



positioning  
patients for life.®

# GUÍA DEL PRODUCTO Y MANUAL DEL USUARIO

RT-4551BAR-01

Barra de posicionamiento deslizante



 Fabricado en EE. UU. por:  
Qfix  
440 Church Rd, Avondale, Pennsylvania, USA  
+1 610-268-0585 [www.Qfix.com](http://www.Qfix.com)

Exact® es una marca comercial registrada de Varian Medical Systems.

# ÍNDICE

PRECAUCIONES GENERALES.....	4
ENUNCIADOS DE ADVERTENCIA .....	4
INCIDENTES GRAVES.....	4
GRUPOS OBJETIVO DE PACIENTES.....	4
USUARIOS PREVISTOS.....	4
ETIQUETAS Y DESCRIPCIONES DE ADVERTENCIA.....	4
INSTRUCCIONES DE USO.....	5
PREPARACIÓN.....	5
DESMONTAJE.....	7

# PRECAUCIONES GENERALES

## ENUNCIADOS DE ADVERTENCIA

**¡ ADVERTENCIA ! NO SE PERMITE NINGUNA MODIFICACIÓN DE ESTE EQUIPO. SI ALGUNA PIEZA DE ESTE DISPOSITIVO EXPERIMENTA UNA CARGA EXTREMA, PARECE DAÑADA O FUNCIONA DE FORMA INCORRECTA, INTERRUMPA DE INMEDIATO SU USO Y PÓNGASE EN CONTACTO CON QFIX LLAMANDO AL +1 484-720-6054 O ENVIANDO UN MENSAJE A TECHSUPPORT@QFIX.COM.**

**¡ ADVERTENCIA ! LA BARRA DE POSICIONAMIENTO DESLIZANTE PERMITE INSTALAR LOS DISPOSITIVOS EN UNA POSICIÓN LATERAL DESPLAZADA. ESTA POSICIÓN DE DESPLAZAMIENTO DEBE TENERSE EN CUENTA DURANTE LA PLANIFICACIÓN Y EL TRATAMIENTO. COMPRUEBE QUE LOS PASADORES ROJOS ESTÉN BLOQUEADOS POR COMPLETO ANTES DE INSTALAR UN DISPOSITIVO EN LA BARRA DE POSICIONAMIENTO DESLIZANTE.**

## INCIDENTES GRAVES

Notifique cualquier incidente grave (por ejemplo, incidentes que hayan causado o hayan podido causar lesiones graves o la muerte) tanto a Qfix como al organismo competente de su país.

## GRUPOS OBJETIVO DE PACIENTES

Pacientes que reciben radioterapia o con pruebas de diagnóstico por la imagen.

## USUARIOS PREVISTOS

El usuario previsto de los productos es una persona cualificada de acuerdo con los requisitos de la región reglamentaria.

## ETIQUETAS Y DESCRIPCIONES DE ADVERTENCIA

Visite [Qfix.com](http://Qfix.com) para consultar el listado de los símbolos y sus definiciones.

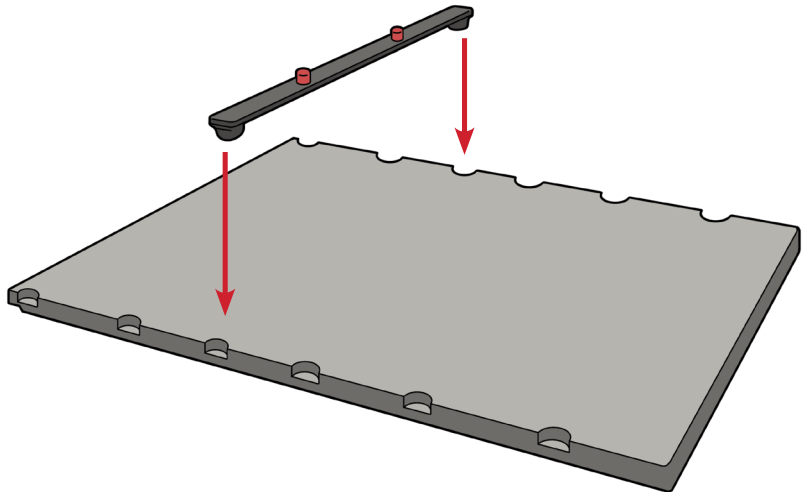

# INSTRUCCIONES DE USO

## PREPARACIÓN

### INSTALACIÓN DE LA BARRA DE POSICIONAMIENTO

La barra de posicionamiento deslizante tiene dos pasadores de posicionamiento que se adaptan a la mayoría de los accesorios de posicionamiento estándar. Para fijarla, coloque uno de los extremos de la barra de posicionamiento deslizante en las correspondientes muescas de referencia compatibles con Varian Exact® y encaje a presión en su sitio.

Detalle de la marca de posición

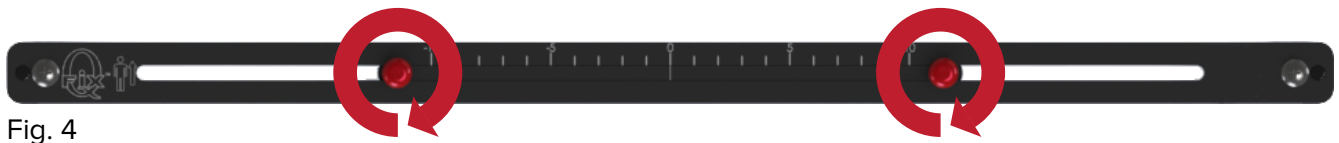
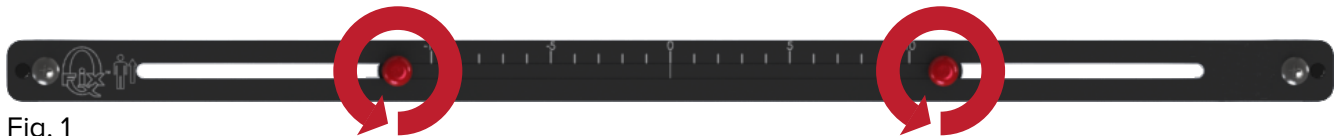


# INSTRUCCIONES DE USO

## PREPARACIÓN

### INSTALACIÓN DE LA BARRA DE POSICIONAMIENTO

1. Afloje los pasadores rojos girándolos en sentido antihorario (Fig. 1).
2. Deslice los pasadores hasta la posición deseada (Figs. 2 y 3).
3. Bloquee los pasadores girándolos en sentido horario (Fig. 4).



# INSTRUCCIONES DE USO


## DESMONTAJE


### DESMONTAJE DE LA BARRA DE POSICIONAMIENTO

Tire hacia arriba de uno de los extremos de la barra de posicionamiento.



440 Church Road  
Avondale, PA 19311 USA  
[www.Qfix.com](http://www.Qfix.com)

 +1 610.268.0585 / 800.526.5247

 +1 610.268.0588 / 800.831.8174

 [sales@Qfix.com](mailto:sales@Qfix.com)